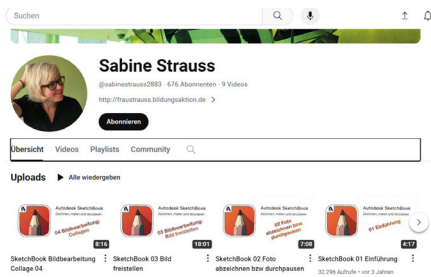




# Klick-Tipps

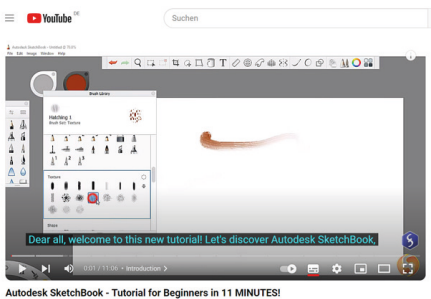


## SKETCHBOOK



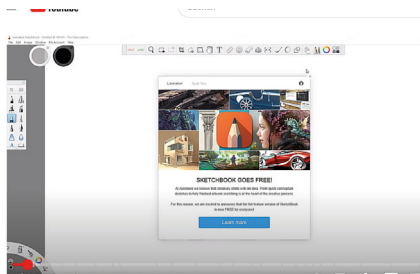
<https://www.youtube.com/@sabinestrauss2883>

Vier gut strukturierte Einführungs-Videos auf Deutsch, zur iPad-Version



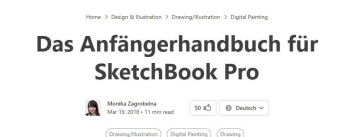
<https://www.youtube.com/watch?v=R47ZnlUwD8M>

Gutes Einführungsvideo, 11 min, englisch, zur Desktop-Version



[https://www.youtube.com/watch?v=vuZIN7nv9\\_mg](https://www.youtube.com/watch?v=vuZIN7nv9_mg)

25 min, englisch, ausführliche Erläuterung der Werkzeugleisten, zur Desktop-Version



<https://design.tutsplus.com/de/tutorials/the-beginners-guide-to-sketchbook-pro--cms-30592>

© translation by Gnu can also view the original English article  
Lange Zeit war ich ein großer Fan von Photoshop für digitale Kunst. Sicher, es ist eine Software für die Fotobearbeitung, aber sie verfügt über Pinsel und Farben, sodass Sie sie problemlos zum Malen verwenden können. Erst als ich einige andere Programme ausprobieren wurde mir klar, wie klüger Photoshop im Vergleich zu vielen billigeren Alternativen ist, die speziell für digitale Kunst entwickelt wurden.

Bezieht sich auf die Desktop-Version, schon einige Jahre alt, aber übersichtlich und hilfreich.



# Klick-Tipps



## FOTO-APP



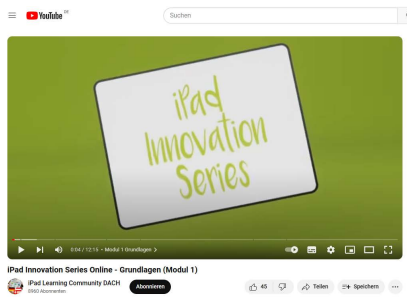
<https://support.apple.com/de-de/guide/ipad/ipad735956e8/ipados>

Handbuch zum iPad mit Erläuterungen zum Bearbeiten von Fotos



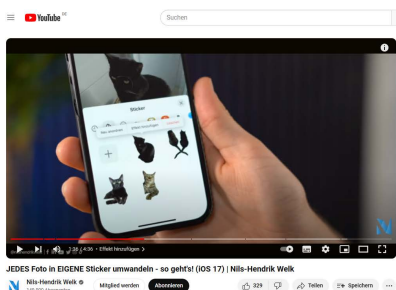
<https://books.apple.com/de/book/jede-r-kann-kreativ-sein-foto/id1440210118>

Apple-Books-Ausgabe zum Thema Fotos



<https://www.youtube.com/watch?v=PrETH8YMUts>

Erläutert Grundlagen zur App 'Fotos'



<https://www.youtube.com/watch?v=2HohfDspj2I>

Anleitung, wie man aus einem eigenen Foto einen Sticker erstellt



# Klick-Tipps



## STOP-MOTION-FILM



<https://cloud.schulcampus-rlp.de/edu-sharing/components/render/50905a45-4df3-4fa9-be21-0ccb25cc6?fromLogin=true&q=animationsfilm>

Schulcampus-Material zu Animationsfilmen; kann erst nach Anmeldung genutzt werden.



[https://www.medienanstalt-nrw.de/fileadmin/user\\_upload/materials\\_and\\_ordering\\_system/download/L191\\_Trickfilm-to-go.pdf](https://www.medienanstalt-nrw.de/fileadmin/user_upload/materials_and_ordering_system/download/L191_Trickfilm-to-go.pdf)

PDF-Dokument, Trickfilmleitfaden der Medienanstalt NRW, informativ, Grundlagen und Praxisbeispiele



Erstellung von Trickfilmen mit mobilen Geräten / Teil 1 - Grundlagen (Stop Motion Studio)

<https://www.youtube.com/playlist?list=PLrdJa0tHQi6OTv-6mLf6AtlzkaEJS8Qx>

Teil 1: Knappe und übersichtliche Anleitung  
Teil 2: Greenscreen, übermalen, Toneffekte



<https://www.youtube.com/watch?v=3Osf2euJPXY&list=PLKP6PNr-xS0nTQ0DnF87HuT-hoKFLcQfD>

Einführungsfilme der Tüftelakademie zu Stop Motion Studio, Teil 1-4



# Klick-Tipps

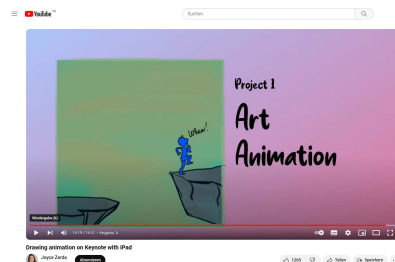


## ANIMATION MIT KEYNOTE



<https://www.youtube.com/watch?v=GTVFw3CzYUA>

englischsprachiges Tutorial zu verschiedenen Funktionen in Keynote



[https://www.youtube.com/watch?v=n\\_dtHzhtY8A](https://www.youtube.com/watch?v=n_dtHzhtY8A)

englischsprachiges Tutorial und Beispiel einer Animation mit Keynote